



FEDERAZIONE ITALIANA RUGBY
C.N.AR. - COMMISSIONE NAZIONALE ARBITRI
Gruppo Tecnico Arbitrale

**CORSO AGGIORNAMENTO
ARBITRI SERIE "A" E SERIE "B"**
Nevegal (BL) ed Acqua Acetosa (RM) – Agosto e Settembre 2011

**DIRETTIVE ARBITRALI
CAMPIONATO
DI SERIE "A" E SERIE "B"**
VALIDE PER LA STAGIONE SPORTIVA 2011 - 2012

Le direttive allegate sono emerse dal lavoro collegiale svolto al Corso di Aggiornamento della Serie "A", tenutosi al Nevegal, ed al Corso della Serie "B" svoltosi a Roma.

Gli arbitri sono invitati a rispettare scrupolosamente queste direttive che costituiscono "**DOMINANTE TECNICA**" per il Campionato di Serie "A" e per il Campionato di Serie "B" per la stagione sportiva 2011 – 2012.

21 SETTEMBRE 2011

C.N.Ar.
Gruppo Tecnico Arbitrale
RDO & Alto Livello
Giulio De Santis

COMUNICAZIONE

- **COMUNICAZIONE CHIARA E SINTETICA DURANTE TUTTA LA GARA. EVITARE LA RIPETIZIONE DEI COMANDI.**
- **MASSIMO RISPETTO DEL PROTOCOLLO DI COMUNICAZIONE IN TUTTE LE FASI DI GIOCO ED IN PARTICOLARE A GIOCO FERMO.**
- **COMUNICARE SEMPRE IN MODO PRECISO, MA SUCCINTO, IL MOTIVO DEL CARTELLINO GIALLO O ROSSO.**



CONTROLLO

- **TROVARE LA GIUSTA POSIZIONE IN CAMPO DI GIOCO, ATTRAVERSO IDONEE LINEE DI CORSA, PER ESSERE IN GRADO DI VALUTARE CON LA MASSIMA ACCURATEZZA TUTTO QUANTO AVVIENE.**
- **PRESTARE LA MASSIMA ATTENZIONE A QUELLO CHE ACCADE DOPO IL FISCHIO DELL'ARBITRO. SANZIONARE CON SEVERITÀ GLI ANTIGIOCHI SUCCESSIVI ALL'INTERRUZIONE DEL GIOCO.**





VANTAGGIO

- **NON TENTARE IL VANTAGGIO.**
- **VALUTARE ATTENTAMENTE LO SCENARIO CHE SI PRESENTA.**
- **ATTENZIONE A NON ESSERE TROPPO REATTIVI NEL FISCHIARE L'INFRAZIONE.**
- **DURATA DEL VANTAGGIO IN RAPPORTO AL TIPO DI FALLO.**
- **COMUNICARE IL TIPO DI FALLO PER IL QUALE SI STA APPLICANDO IL VANTAGGIO ANCHE CON LA RELATIVA GESTUALITÀ.**

ANTIGIOCO

- **I FALLI DI GIOCO VIOLENTO DEVONO ESSERE PUNITI CON SEVERITA' A PRESCINDERE DALL'INTENZIONALITA'.**
- SI RICHIEDE  FISCHIO IMMEDIATO.
- SUI PUNTI D'INCONTRO  VALUTAZIONE DEI PLACCAGGI PERICOLOSI.
- PORRE ATTENZIONE ALLE **ENTRATE PERICOLOSE** (PRESA AL COLLO).
- **SPEAR TACKLE: SEVERITA'** NELLA VALUTAZIONE DELL'ACCADUTO (SE IL PLACCATO VIENE LASCIATO CADERE A TERRA IL PLACCATORE DEVE ESSERE SANZIONATO CON UN CARTELLINO ROSSO).
- **NEL CASO DI UNA RISSA:** CONTROLLO DELLO SCENARIO E IDENTIFICAZIONE DEI GIOCATORI CHE HANNO GENERATO LA RISSA..

PLACCAGGIO - RUCK



- **DOPO UN PLACCAGGIO OSSERVARE SCRUPolosAMENTE LA CHECK-LIST DI CONTROLLO.**
- ATTENTA VALUTAZIONE:
 - PLACCAGGIO  **PLACCATORE CHE NON ROTOLA.**
 - PUNTI D'INCONTRO  **ENTRATE LATERALI (ATTACCO/DIFESA).**
- **RISPETTO DELLE "LINEE GUIDA",** RELATIVE ALLA **POSIZIONE** DA TENERE IN CAMPO DI GIOCO IMMEDIATAMENTE DOPO CHE E' AVVENUTO UN PLACCAGGIO, TENENDO CONTO DELLE **POSSIBILI EVOLUZIONI DEL GIOCO.**
- ATTENTA VALUTAZIONE DELLO SCENARIO CON SPECIALE RIGUARDO ALLE SITUAZIONI DI **RUCK:**
 - **SU PALLA LENTA**  FOCALIZZARE GUARDIE/PILLARS.
 - **SU PALLE VELOCI**  FOCALIZZARE I 3/4 (AL LARGO).
- **INGIOCABILE: DECIDERE CON TEMPESTIVITA'.**

MISCHIA


- **MARCARE IL PUNTO.**
- **CORRETTE DISTANZE TRA LE PRIME LINEE.**
- **CONTROLLO DELLE LEGATURE.**
- **NO TESTA CONTRO TESTA.**
- **FISSARE FIN DALLE PRIME MISCHIE I CORRETTI STANDARD DELLE PROCEDURE D'INGAGGIO.**
- **CORRETTA E LENTA SCANSIONE DEI TEMPI D'INGAGGIO. PRETENDERNE IL RISPETTO. COERENZA DURANTE TUTTA LA GARA.**
- **VALUTARE CON MAGGIORE SEVERITA' GLI INGAGGI/SPINTE ANTICIPATE.**
- **SANZIONARE PRONTAMENTE FIN DALLA PRIMA MISCHIA IL MANCATO RISPETTO DEI TEMPI D'INGAGGIO.**
- **SANZIONARE IMMEDIATAMENTE LE INTRODUZIONI NON DIRITTE NEL CORRIDOIO.**
- **CONTROLLARE CON COSTANTE ATTENZIONE LE CORRETTE LEGATURE DELLE 1°LINEE E DEI FLANKERS .**
- **INTERROMPERE PRONTAMENTE IL GIOCO QUANDO LA MISCHIA CROLLA O VIENE STAPPATA.**
- **ATTENZIONE ALLE ROTAZIONI RAPIDE DELLA MISCHIA.**
- **CONTROLLARE CON ATTENZIONE GLI ASSI DI SPINTA.**

RIMESSA LATERALE - MAUL

- **PORRE COSTANTE ATTENZIONE ALLE OSTRUZIONI SUL SALTATORE (POSIZIONARSI CORRETTAMENTE RISPETTO AL BLOCCO DI SALTO).**
- **METTERE IN ATTO PER TUTTA LA DURATA DELLA GARA LA CORRETTA GESTUALITA' DI SEGNALAZIONE, AI NON PARTECIPANTI, DI RIMESSA LATERALE ANCORA IN CORSO.**

- MAUL  COSTANTE ATTENZIONE ALLE **OSTRUZIONI** IN FASE DI **FORMAZIONE** (SOSTEGNI).
- **ATTENZIONE AI CROLLI.**
- **COMUNICARE LA FORMAZIONE DEL MAUL**  **“ M A U L “.**

FUORI-GIOCO NEL GIOCO APERTO

- **PRIORITA': SUI CALCI NON GUARDARE IL PALLONE** (INDIVIDUAZIONE DEI GIOCATORI CHE SI TROVANO DAVANTI AL CALCIATORE).
- **PREVENZIONE IN BASE ALLA TIPOLOGIA DI CALCIO:**
 - CALCIO LUNGO.
 - CALCIO CORTO.
- **COMUNICAZIONE**  **CHIARA MIRATA E NON RIPETITIVA.**